

Nouveautés dans l'application de gestion des biens

Menus

Les menus ont radicalement changé.

- Il est possible de réserver des salles directement depuis les liens du menu (Ponctuelles, Cours Hors Sylvia, examens)
- Le tableau des réservations pour examens et la page « Réserver un bien » ont été centralisées dans la page « Tableau des réservations »
- La recherche des réservations affiche 3 bulles de couleurs avec comme chiffres les réservations débutant dans les 2 prochains mois pour cours, ponctuelles et autres. En cliquant sur ces bulles, une recherche est automatiquement lancée avec les bons paramètres.
- Le menu affiche les conflits durant les prochaines semaines

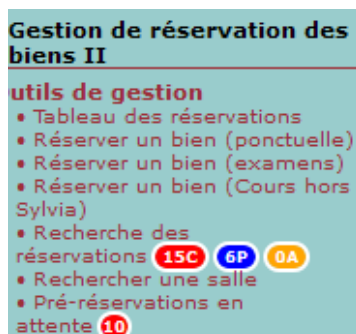

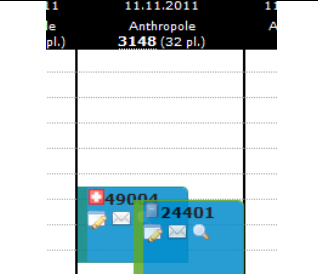
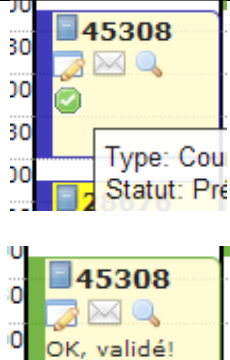
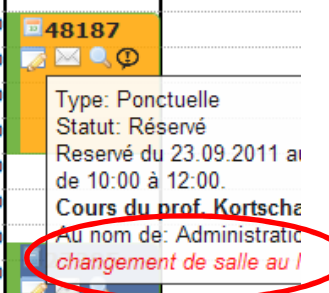


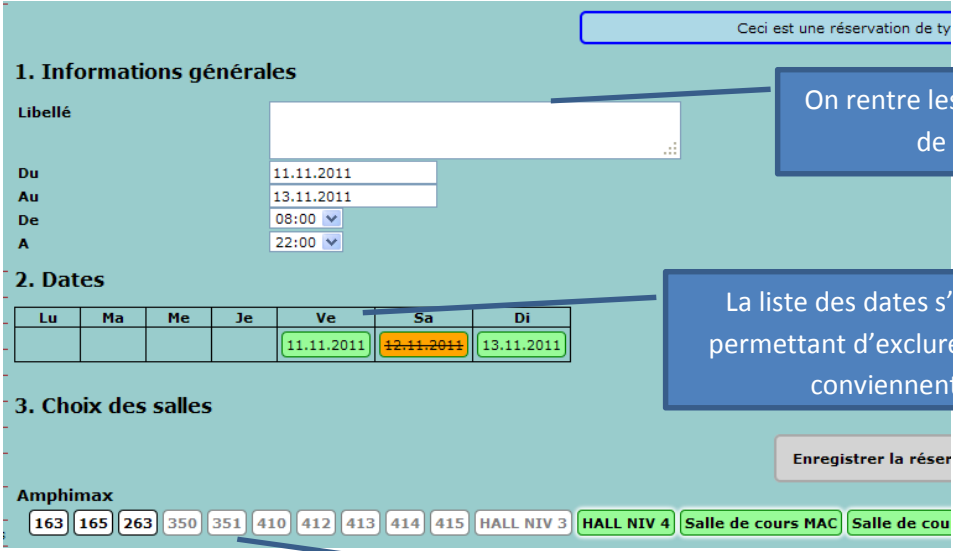
Tableau des réservations

Il n'est plus nécessaire de choisir « bâtiment », c'est dorénavant pris en compte automatiquement.	
Les adresses professionnelles ne sont plus affichées comme des réservations. A la place, une nouvelle ligne en haut de tableau spécifie si la salle est utilisée comme adresse professionnelle et la colonne est colorée en beige.	
En cas de conflits, les colonnes sont élargies et les réservations sont beaucoup plus accessibles	
En double-cliquant sur une réservation, on peut l'éditer.	

<p>Lorsqu'une pré-réserve n'est pas en conflit, un bouton apparait permettant de la valider sur le champ.</p>	
<p>Lorsqu'une réservation a une remarque, une icône est affichée sur la réservation et la remarque est affichée dans le texte contextuel</p>	
<p>Après l'édition d'une réservation, si la salle change, le tableau de la nouvelle salle est affiché.</p>	

Formulaires de création

Les formulaires pour la création de réservations ponctuelles, d'examens et de Cours Hors Sylvia Acad ont été fortement simplifiés et repensés pour obtenir une expérience plus visuelle et plus intuitive et pour rendre la création de réservations complexe la plus simple et rapide possible.



Ceci est une réservation de ty

1. Informations générales

Libellé

Du 11.11.2011
 Au 13.11.2011
 De 08:00
 A 22:00

2. Dates

Lu	Ma	Me	Je	Ve	Sa	Di
				11.11.2011	12.11.2011	13.11.2011

3. Choix des salles

Amphimax

163 165 263 350 351 410 412 413 414 415 HALL NIV 3 HALL NIV 4 Salle de cours MAC Salle de cou

Enregistrer la réserv

On rentre les informations de base

La liste des dates s'affiche nous permettant d'exclure celles qui ne conviennent pas.

On choisit autant de salles que l'on veut. En gris les salles qui sont occupées durant la période choisie. en noir celles qui sont libres.

Les réservations qui sont créées par des gestionnaires sont automatiquement validées si elles n'ont pas de conflits. Une fois la réservation créée on peut afficher un tableau récapitulatif qui nous permet de modifier les réservations 1 à 1.

Groupe de réservations "Ceci est un test".	
●	Réservation n°53158 // Amphimax - 165 Ponctuelle Réservé du 11.11.2011 au 13.11.2011 Vendredi 08:00 22:00 Samedi 08:00 22:00 Dimanche 08:00 22:00 Sauf: [12.11.2011]
●	Réservation n°53159 // Amphimax - 263 Ponctuelle Réservé du 11.11.2011 au 13.11.2011 Vendredi 08:00 22:00 Samedi 08:00 22:00 Dimanche 08:00 22:00 Sauf: [12.11.2011]
●	Réservation n°53160 // Amphimax - 350 Ponctuelle Pré-réservé du 11.11.2011 au 13.11.2011 Vendredi 08:00 22:00 Samedi 08:00 22:00 Dimanche 08:00 22:00 Sauf: [12.11.2011]

Gestion des biens

- Diverses améliorations mineures d'interface
- Il est maintenant possible de restreindre l'utilisation d'une salle à une unité d'enseignement. Cette limitation empêche les personnes d'autres unités de créer une réservations dans ces salles, mais les gestionnaires ont toujours la possibilité d'y déplacer une réservation.
- Ajout de messages et de confirmations d'actions

Gestion des conflits

- La liste des conflits affiche la liste des dates en conflits au lieu d'une liste de réservation afin d'être plus claire.
- Il est possible de filtrer les conflits par dates.
- Il n'est plus possible de passer une réservation en « occupé » il est par contre possible de lier des réservations entre elles (groupe de réservation) des réservations groupées entre elles ne génèrent pas de conflit et peuvent être déplacées toutes à la fois via la gestion des conflits.
- Il est possible d'afficher le tableau des réservations pour chaque réservation individuellement

Recherche des réservations

- Il est possible de valider des réservations dans la liste sans avoir à recharger la page
- Il est possible de chercher des alternatives pour une réservation
- Il est possible de rétablir une réservation précédemment annulée.